



Наименование показателя	Код строки	Код аналитики	Деятельность с целевыми средствами	Деятельность по государственному заданию	Приносящая доход деятельность	Итого
1	2	3	4	5	6	7
в том числе:						
Доходы от выбытия активов	090	172	-	-	-	3 915,00
Прочие доходы	100	180	-	-	-	-
в том числе:						
Безвозмездные неденежные поступления в сектор государственного управления	110	190	-	-	401 514,07	401 514,07
в том числе:						
Безвозмездные неденежные поступления текущего характера от организаций (за исключением сектора государственного управления и организаций государственного сектора)	110	192	-	-	401 514,07	401 514,07
Расходы (стр. 160 + стр. 170 + стр. 190 + стр. 210 + стр. 230 + стр. 240 + стр. 250 + стр. 260 + стр. 270)	150	200	131 244 007,35	185 811 330,57	35 221 679,64	352 277 017,56
Оплата труда и начисления на выплаты по оплате труда	160	210	130 758 130,22	182 722 169,23	29 261 638,98	342 741 938,43
в том числе:						
Заработная плата	160	211	100 438 865,11	140 394 752,50	22 500 847,62	263 334 465,23
Прочие социальные выплаты персоналу в денежной форме	160	212	-	-	2 800,00	2 800,00
Начисления на выплаты по оплате труда	160	213	30 319 265,11	42 327 416,73	6 757 991,36	79 404 673,20
Оплата работ, услуг	170	220	455 337,43	1 244 580,69	3 065 226,74	4 765 144,86
в том числе:						
Услуги связи	170	221	-	-	-	-
Коммунальные услуги	170	223	-	51 180,69	38 340,00	89 520,69
Работы, услуги по содержанию имущества	170	225	-	-	733 295,85	733 295,85
Прочие работы, услуги	170	226	455 337,43	-	789 597,69	789 597,69
Страхование	170	227	-	1 193 400,00	1 479 020,51	3 127 757,94
Обслуживание долговых обязательств	190	230	-	-	24 972,69	24 972,69
в том числе:						
Безвозмездные перечисления текущего характера организациям	210	240	-	-	-	-
в том числе:						
Безвозмездные перечисления бюджетам	230	250	-	-	-	-
в том числе:						
Социальное обеспечение	240	260	30 539,70	775 943,90	30 000,00	836 483,60
в том числе:						
Пенсии, пособия, выплачиваемые работодателями, нанимателями бывшим работникам в денежной форме	240	264	-	5 793,61	30 000,00	35 793,61
Социальные пособия и компенсации персоналу в денежной форме	240	266	30 539,70	770 150,29	-	800 689,99
Расходы по операциям с активами	250	270	-	1 068 636,75	2 700 916,62	3 769 553,37
в том числе:						
Амортизация	250	271	-	-	-	-
Расходование материальных запасов	250	272	-	1 068 347,52	1 356 941,93	2 425 289,45
Безвозмездные перечисления капитально-нового характера организациям	260	280	-	289,23	1 343 974,69	1 344 263,92
в том числе:						

Наименование показателя	Код строки	Код аналитики	Деятельность с целевыми средствами	Деятельность по государственному заданию	Приносящая доходность	Итого
1	2	3	4	5	6	7
Прочие расходы						
в том числе:						
Налоги, пошлины и сборы	270	290	-	-	163 897,30	163 897,30
Штрафы за нарушение законодательства о налогах и сборах, законодательства о страховых взносах	270	291	-	-	163 872,00	163 872,00
Чистый операционный результат (стр. 301 - стр. 302); (стр. 310 + стр. 410)						
Операционный результат до налогообложения (стр. 010 - стр. 150)	300		-2 632 443,32	2 942 539,43	-2 595 989,36	-2 285 893,25
Налог на прибыль	301		-2 632 443,32	2 942 539,43	-2 595 989,36	-2 285 893,25
302						
Операции с нефинансовыми активами (стр. 320 + стр. 330 + стр. 350 + стр. 360 + стр. 370 + стр. 380 + стр. 390 + стр. 395 + стр. 400)						
Чистое поступление основных средств	310					
в том числе:	320					
увеличение стоимости основных средств						
уменьшение стоимости основных средств	321	310				
Чистое поступление нематериальных активов	322	41X				
в том числе:	330					
увеличение стоимости нематериальных активов						
уменьшение стоимости нематериальных активов	331	320				
Чистое поступление произведенных активов	332	42X				
в том числе:	350					
увеличение стоимости произведенных активов						
уменьшение стоимости произведенных активов	351	330				
Чистое поступление материальных запасов	352	43X				
в том числе:	360					
увеличение стоимости материальных запасов						
из них:	361	340				
уменьшение стоимости материальных запасов						
из них:	362	440				
Чистое поступление прав пользования						
в том числе:	370					
увеличение стоимости прав пользования						
уменьшение стоимости прав пользования	371	35X				
Чистое поступление биологических активов	372	45X				
в том числе:	380					
увеличение стоимости биологических активов						
уменьшение стоимости биологических активов	381	360				
Чистое изменение затрат на изготовление готовой продукции (работ, услуг)	382	46X				
	390					



Наименование показателя	Код строки	Код аналитики	Деятельность с целевыми средствами	Деятельность по государственному заданию	Приносящая доход деятельность	Итого
1	2	3	4	5	6	7
в том числе:						
увеличение затрат	391	x				
уменьшение затрат	392	x				
Чистое изменение затрат на биотрансформацию	395					
в том числе:						
увеличение затрат	396	x				
уменьшение затрат	397	x				
Чистое изменение расходов будущих периодов	400	x				
Операции с финансовыми активами и обязательствами (стр. 420 - стр. 510)	410					
Операции с финансовыми активами (стр. 430 + стр. 440 + стр. 450 + стр. 460 + стр. 470 + стр. 480)	420					
Чистое поступление денежных средств и их эквивалентов	430					
в том числе:						
поступление денежных средств и их эквивалентов	431	510				
выбытие денежных средств и их эквивалентов	432	610				
Чистое поступление ценных бумаг, кроме акций	440					
в том числе:						
увеличение стоимости ценных бумаг, кроме акций и иных финансовых инструментов	441	520				
уменьшение стоимости ценных бумаг, кроме акций и иных финансовых инструментов	442	620				
Чистое поступление акций и иных финансовых инструментов	450					
в том числе:						
увеличение стоимости акций и иных финансовых инструментов	451	530				
уменьшение стоимости акций и иных финансовых инструментов	452	630				
Чистое предоставление займов (ссуд)	460					
в том числе:						
увеличение задолженности по предоставленным займам (ссудам)	461	540				
уменьшение задолженности по предоставленным займам (ссудам)	462	640				
Чистое поступление иных финансовых активов	470					
в том числе:						
увеличение стоимости иных финансовых активов	471	550				
уменьшение стоимости иных финансовых активов	472	650				
Чистое увеличение дебиторской задолженности	480					
в том числе:						
увеличение дебиторской задолженности	481	560				
уменьшение дебиторской задолженности	482	660				

Наименование показателя	Код строки	Код аналитики	Деятельность с целевыми средствами	Деятельность по государственному заданию	Приносящая доход деятельность	Итого
	2	3	4	5	6	7
1						
Операции с обязательствами (стр. 520 + стр. 530 + стр. 540 + стр. 550 + стр. 560)						
в том числе:						
увеличение задолженности по внутренним привлеченным займам	510					
увеличение задолженности по внутренним привлеченным займам	520					
уменьшение задолженности по внутренним привлеченным займам	521	710				
Чистое увеличение задолженности по внешним привлеченным займам	522	810				
в том числе:						
увеличение задолженности по внешним привлеченным займам	530					
уменьшение задолженности по внешним привлеченным займам	531	720				
Чистое увеличение прочей кредиторской задолженности	532	820				
в том числе:						
увеличение прочей кредиторской задолженности	540					
уменьшение прочей кредиторской задолженности	541	730				
Чистое изменение доходов будущих периодов	542	830				
Чистое изменение резервов предстоящих расходов	550	x				
	560	x				

Руководитель  (подпись) Т.И. Казарян (расшифровка подписи) _____
 Главный бухгалтер  (подпись) Е.В. Чернышева (расшифровка подписи) _____

Централизованная бухгалтерия

Руководитель (уполномоченное лицо) _____ (должность) _____ (наименование, ОГРН, ИНН, КПП, местонахождение) _____

Исполнитель  (подпись) Е.А. Бузанов (должность)  (подпись) _____ (расшифровка подписи) _____ (расшифровка подписи) _____ (расшифровка подписи) _____ (телефон, e-mail) _____